



КОНТРОЛЬНО-СЧЁТНАЯ КОМИССИЯ ДОБРИНСКОГО МУНИЦИПАЛЬНОГО РАЙОНА ЛИПЕЦКОЙ ОБЛАСТИ РОССИЙСКОЙ ФЕДЕРАЦИИ

ЗАКЛЮЧЕНИЕ на отчёт об исполнении бюджета сельского поселения Талицкий сельсовет за 2021 год

1. Общие положения

Заключение Контрольно-счётной комиссии Добринского муниципального района на отчет об исполнении бюджета сельского поселения Талицкий сельсовет за 2021 год (далее Заключение) подготовлено в соответствии с требованиями Бюджетного кодекса Российской Федерации (далее – БК РФ), Федерального закона от 07.02.2011г. №6-ФЗ «Об общих принципах организации и деятельности контрольно-счетных органов субъектов Российской Федерации и муниципальных образований», Положением «О бюджетном процессе в сельском поселении Талицкий сельсовет» принятого решением Совета депутатов сельского поселения Талицкий сельсовет от 25.12.2020г. №21-рс, Решением Совета депутатов Добринского муниципального района Липецкой области от 04.03.2022г. № 121-рс «О Положении о Контрольно-счётной комиссии Добринского муниципального района Липецкой области Российской Федерации», на основании стандарта муниципального финансового СФК 2/2017 «Внешняя проверка годового отчета об исполнении бюджета».

Заключение основано на материалах внешней проверки отчета об исполнении бюджета сельского поселения Талицкий сельсовет за 2021 год и результатах внешней проверки бюджетной отчетности главного распорядителя бюджетных средств.

В соответствии со статьей 264.4 БК РФ годовой отчет об исполнении бюджета сельского поселения за 2021 год (далее – Отчет) представлен в

Контрольно-счетную комиссию Добринского муниципального района в установленные законом сроки.

2. Общая характеристика основных параметров бюджета сельского поселения на 2021 год

Бюджет сельского поселения на 2021 год утвержден до начала финансового года решением сессии Совета депутатов сельского поселения Талицкий сельсовет от 25.12.2020г. №25-рс по доходам в сумме 11769158,79 рублей, по расходам в сумме 11769158,79 рублей, с дефицитом в сумме 0,00 рублей, что не нарушает требований статьи 92.1 Бюджетного кодекса РФ. В ходе исполнения бюджета в его плановые показатели 6 раз вносились изменения. В результате изменений увеличен и утвержден общий объем доходов бюджета сельского поселения и увеличен общий объем расходов по сравнению с первоначальными показателями.

Сведения об изменениях приведены в таблице:

(руб.)

| Основные характеристики | Первоначальная редакция бюджета | Окончательная редакция бюджета | Плановый бюджет согласно отчету | Увеличение | |
|-------------------------|---------------------------------|--------------------------------|---------------------------------|-----------------------|-------|
| | | | | в абсолютной величине | % |
| Доходы | 11769158,79 | 16232589,98 | 16232589,98 | 4463431,19 | 137,9 |
| Расходы | 11769158,79 | 16600589,98 | 16600589,98 | 4831431,19 | 141,0 |
| Дефицит(-) | 0,00 | -368000,00 | -368000,00 | -368000,00 | - |

Как видно из данных таблицы, в течение года бюджет сельского поселения уточнен в сторону увеличения по доходам на 37,9% или на сумму 4463431,19 и расходам на 41,0% или на сумму 4831431,19 рублей, вследствие чего возник дефицит бюджета в размере 368000,00 рублей.

Проверка Отчета показала, что отраженные в нем показатели в графе «Утвержденные бюджетные назначения» по доходам и расходам соответствуют показателям, утвержденных Решением Совета депутатов от 25.12.2020г. №25-рс «О бюджете сельского поселения Талицкий сельсовет Добринского муниципального района на 2021 год и на плановый период 2022 2023 годов» (в ред. от 28.12.2021г. №68-рс).

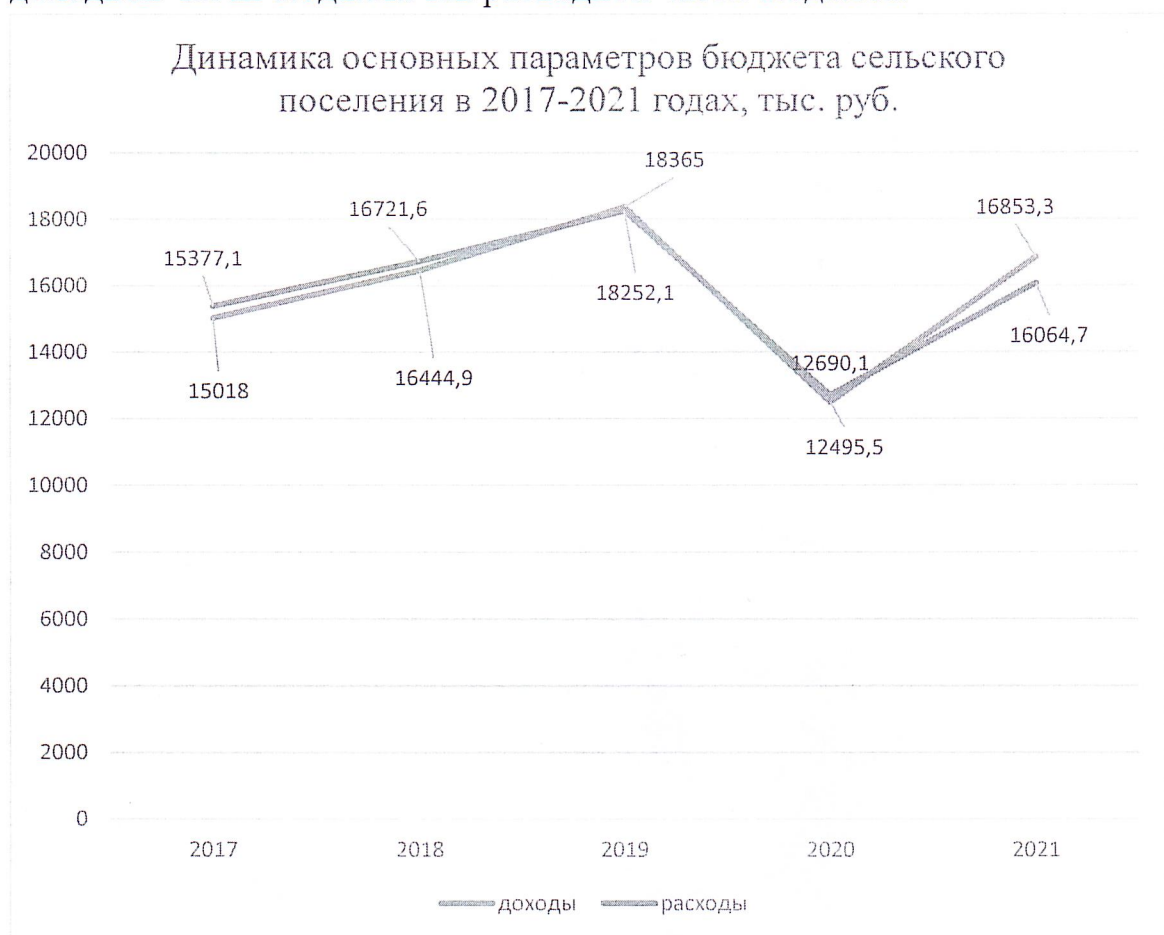
Исполнение бюджета сельского поселения в 2021 году характеризуется следующими показателями, отраженными в Отчете:

(руб.)

| Показатели | Утвержденные бюджетные назначения на 2021 год | Фактически исполнено за 2021 год | Отклонение «+,-» | Исполнение (%) |
|------------|---|----------------------------------|------------------|----------------|
| Доходы | 16232589,98 | 16853303,17 | +620713,19 | 103,8 |
| Расходы | 16600589,98 | 16064674,31 | -535915,67 | 96,8 |
| Дефицит(-) | -368000,00 | 788628,86 | 1156628,86 | -214,3 |

Таким образом, оценивая итоги исполнения бюджета сельского поселения, можно констатировать, что доходы бюджета исполнены на 103,8%, расходная часть бюджета – на 96,8%.

В отчетном году прослеживается тенденция к увеличению как доходной части бюджета так расходной части бюджета.



3. Исполнение доходной части бюджета сельского поселения

Доходы бюджета сельского поселения по всем источникам, включая средства, переданные из бюджетов других уровней, составили 16853303,17 рублей или 103,8% к уточненному плану.

Общая характеристика доходной части бюджета сельского поселения в 2021 году приведена в следующей таблице:

| Вид дохода | 2021 год | | | Изменения к 2020 году | |
|---------------------------|--------------------|--------------------------------|----------------------|-----------------------|-------------------|
| | Поступило (руб.) | Доля в общей сумме доходов (%) | Исполнение плана (%) | % | рублей |
| Налоговые доходы | 5224590,26 | 31,0 | 119,4 | 115,8 | 713773,13 |
| Неналоговые доходы | 468605,11 | 2,8 | 118,3 | 91,7 | -42424,14 |
| Безвозмездные поступления | 11160107,80 | 66,2 | 97,4 | 149,3 | 3686442,70 |
| Итого доходов | 16853303,17 | 100,0 | 103,8 | 134,9 | 4357791,69 |

По сравнению с 2020 годом доходы бюджета сельского поселения увеличились на 34,9%. Рост произошел по налоговым доходам на 15,8% и безвозмездным источникам поступлений на 49,3%

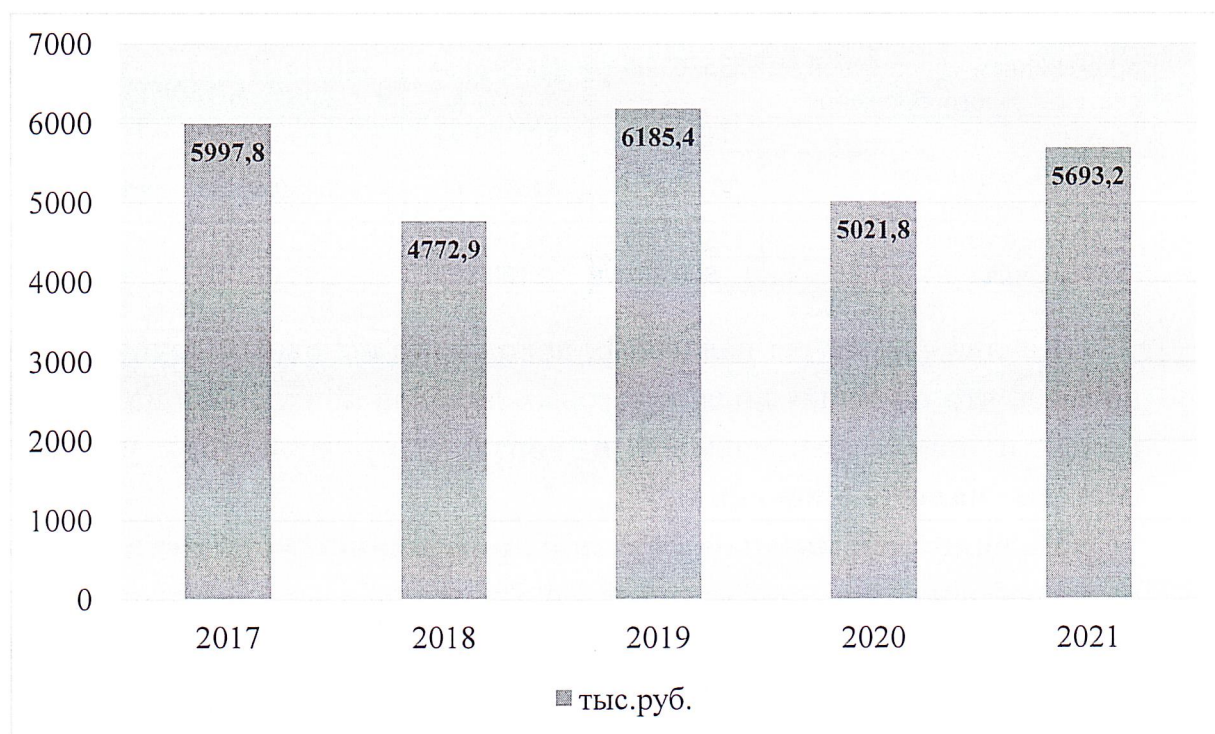
Доходы сельского поселения в разрезе доходных источников представлены гистограммой:



Собственные доходы бюджета составили 5693195,37 рублей или 33,8% их общего объема, в том числе:

налоговые доходы – 5224590,26 рублей или 31,0%,
 неналоговые доходы – 468605,11 рублей или 2,8%.

Динамика поступлений собственных доходных источников представлена на гистограмме:



Объем собственных доходов, по сравнению с прошлым годом, увеличился на 671348,99 рублей или на 13,4%.

3.1. Налоговые доходы

В общем объеме доходов бюджета сельского поселения налоговые доходы, поступившие по шести источникам в сумме 5224590,26 рублей, занимают 31,0 процент от общих поступлений в бюджет.

В 2021 году план поступлений выполнен по всем налоговым источникам:

- налог на доходы физических лиц исполнен на 176,9%,
- налог, взимаемый в связи с применением упрощенной системы налогообложения исполнен на 101,0%,
- единый сельскохозяйственный налог исполнен 100,8%,
- налог на имущество физических лиц исполнен на 494,6%,
- земельный налог – выполнение составило 118,3%,
- государственная пошлина исполнена на 183,3%.

По сравнению с прошлым годом поступление налоговых доходов увеличилось на 15,8% или на сумму 713773,13 рубля к уровню прошлого года.

(руб.)

| Наименование доходов | Факт 2020г. | Фактически исполнено 2021г. | Отклонение (руб.+,-) | Отклонение % (+,-) | Удельный вес |
|--------------------------------|-------------------|-----------------------------|----------------------|--------------------|--------------|
| Налоговые доходы всего: | 4510817,13 | 5224590,26 | +713773,13 | +15,8 | 100,0 |
| в том числе: | | | | | |
| Налог на доходы физических лиц | 476674,22 | 556261,87 | +79587,65 | +16,7 | 10,7 |

| | | | | | |
|---|------------|------------|------------|---------|------|
| Налог, взимаемый в связи с применением упрощенной системы налогообложения | 2363638,91 | 2322924,54 | -40714,37 | -1,7 | 44,5 |
| ЕСХН | 11749,92 | 382384,04 | +370634,12 | +3154,3 | 7,3 |
| Налог на имущество физических лиц | 303838,10 | 430268,65 | +126430,55 | +41,6 | 8,2 |
| Земельный налог | 1354115,98 | 1531651,16 | +177535,18 | +13,1 | 29,3 |
| Госпошлина | 800,00 | 1100,00 | +300,0 | +37,5 | 0,0 |

Анализ структуры налоговых доходов по основным группам и видам показал, что основная доля налоговых доходов приходится на **земельный налог и налог, взимаемый в связи с применением упрощенной системы налогообложения**.

На **налог, взимаемый в связи с применением упрощенной системы налогообложения**, приходится 44,5% налоговых доходов бюджета, который поступил в бюджет сельского поселения в сумме 2322924,54 рублей и с выполнением плана на 101,0%

На втором месте по значимости – **земельный налог**, на который приходится 29,3% налоговых доходов. Поступления в 2021 году составили 1531651,16 рубль или 118,3% к уточненному плану.


Налог на доходы физических лиц исполнен на 176,9% к уточненному плану в сумме 556261,87 рубль, удельный вес составил 10,7%.

В результате переисполнения плана по всем налоговым источникам в бюджет получены дополнительные доходы в сумме 847990,26 рублей.

Вместе с тем, по данным налоговых органов недоимка по налоговым платежам в бюджет сельского поселения по состоянию на 01.01.2022г. составила 182,0 тыс. руб., и по отношению к поступлениям выглядит следующим образом:

| Наименование налога | Недоимка в бюджет сельского поселения по состоянию на отчетную дату | | | | | Рост/снижение недоимки | Поступления в доход бюджета за 2021 год | Доля недоимки за 2021 год к поступлениям |
|-----------------------------------|---|--------------|--------------|--------------|--------------|------------------------|---|--|
| | 01.01.18г. | 01.01.19г. | 01.01.20г. | 01.01.21г. | 01.01.22г. | | | |
| 1 | 2 | 3 | 4 | 5 | 6 | 7 | 8 | 9 |
| Налог на имущество физических лиц | 1058,0 | 76,0 | 28,0 | 94,0 | 77,0 | -17,0 | 430,3 | 17,9 |
| Земельный налог | 179,0 | 227,0 | 288,0 | 174,0 | 105,0 | -69,0 | 1531,6 | 6,9 |
| Итого | 1237,0 | 303,0 | 316,0 | 268,0 | 182,0 | -86,0 | 1818,9 | 10,0 |

Динамика образования недоимки представлена на гистограмме:



Таким образом, резервом пополнения доходных источников может являться взыскание задолженности, сумма которой на 01.01.2022 года составила 182,0 тыс. рублей, а доля в общей сумме поступлений собственных доходов – 3,2%.

3.2. Неналоговые доходы

В доходы бюджета сельского поселения за 2021 год поступило неналоговых доходов в сумме 468605,11 рублей, что составляет 2,8% от общего объема доходов бюджета.

По сравнению с прошлым годом поступление неналоговых доходов снизилось на 8,3%.

Характеристика неналоговых доходов представлена в таблице.

| Вид неналоговых доходов | 2021 год | | Изменения к 2020 году | |
|---|------------------|----------------------|-----------------------|------------------|
| | Поступило (руб.) | Исполнение плана (%) | % | рублей |
| Доходы от использования имущества, находящегося в муниципальной собственности | 437425,11 | 110,5 | 85,6 | -73604,14 |
| Прочие неналоговые доходы | 31180,00 | - | - | +31180,00 |
| Итого доходов | 468605,11 | 118,3 | 91,7 | -42424,14 |

Неналоговые доходы представлены тремя источниками поступлений:

- доходы, получаемые в виде арендной платы, а также средства от продажи права на заключение договоров аренды за земли, находящиеся в собственности сельских поселений (за исключением земельных участков муниципальных бюджетных и автономных учреждений) – 415151,08 рубль,

- доходы от сдачи в аренду имущества, составляющего казну сельских поселений (за исключением земельных участков) – 22274,03 рубль,

- средства самообложения граждан, зачисляемые в бюджеты сельских поселений – 31180,00 рублей.

3.3. Поступления из бюджетов других уровней

Согласно отчету, безвозмездные поступления в 2021 году составили 11160107,80 рублей или 66,2% общей суммы фактически полученных доходов, что на 3686442,70 рублей больше, чем в 2020 году.

Структура и состав безвозмездных поступлений представлены в таблице:

| Безвозмездные поступления | 2021 год | | Изменения к 2020 году | |
|---|--------------------|--|-----------------------|--------------------|
| | Поступило (руб.) | Доля в общей сумме безвозмездных поступлений (%) | % | рублей |
| Дотации | 7143883,00 | 64,0 | 106,3 | +426400,00 |
| Субсидии | 1045976,79 | 9,4 | 1464,3 | +974546,69 |
| Субвенции | 227600,00 | 2,0 | 103,0 | +6700,00 |
| Иные межбюджетные трансферты | 1342042,89 | 12,0 | 651,5 | +1136042,89 |
| Прочие безвозмездные поступления | 1400668,80 | 12,6 | 543,2 | +1142816,80 |
| Возврат остатков субсидий, субвенций и иных МБТ прошлых лет | -63,68 | - | - | -63,68 |
| Итого доходов | 11160107,80 | 100,0 | 149,3 | +3686442,70 |

Исполнение сложилось в сумме 11160107,80 рублей, что составляет 97,4% к плану.

Основными источниками безвозмездных поступлений являются дотации, полученные в бюджет сельского поселения из областного бюджета, доля которых составляет 64,0% безвозмездных поступлений или 7143883,00 рубля.

Межбюджетные трансферты, передаваемые бюджетам сельских поселений из бюджетов муниципальных районов, доля которых составляет 12,0% от общего объема безвозмездных поступлений, поступили в бюджет поселения в сумме 1342042,89 рубля.

Субсидии бюджетам бюджетной системы поступили из областного бюджета в сумме 1045976,79 рублей и составляют практически 9,4% от общего объема безвозмездных поступлений.

В бюджет сельского поселения в 2021 году поступила субвенция из федерального бюджета в сумме 2227600,00 рублей на осуществление первичного воинского учета, которые освоены в полном объеме.

Также в бюджет сельского поселения поступила благотворительная помощь в сумме 486825,80,00 рублей.

Неиспользованных остатков областных средств на 01.01.2022г. нет.

4. Исполнение расходной части бюджета сельского поселения.

Бюджет сельского поселения по расходам за отчетный период исполнен в сумме 16064674,31 рубля или 96,8% от уточненного плана.

По сравнению с предыдущим годом расходы выросли на 3374534,28 рубля или на 26,6%.



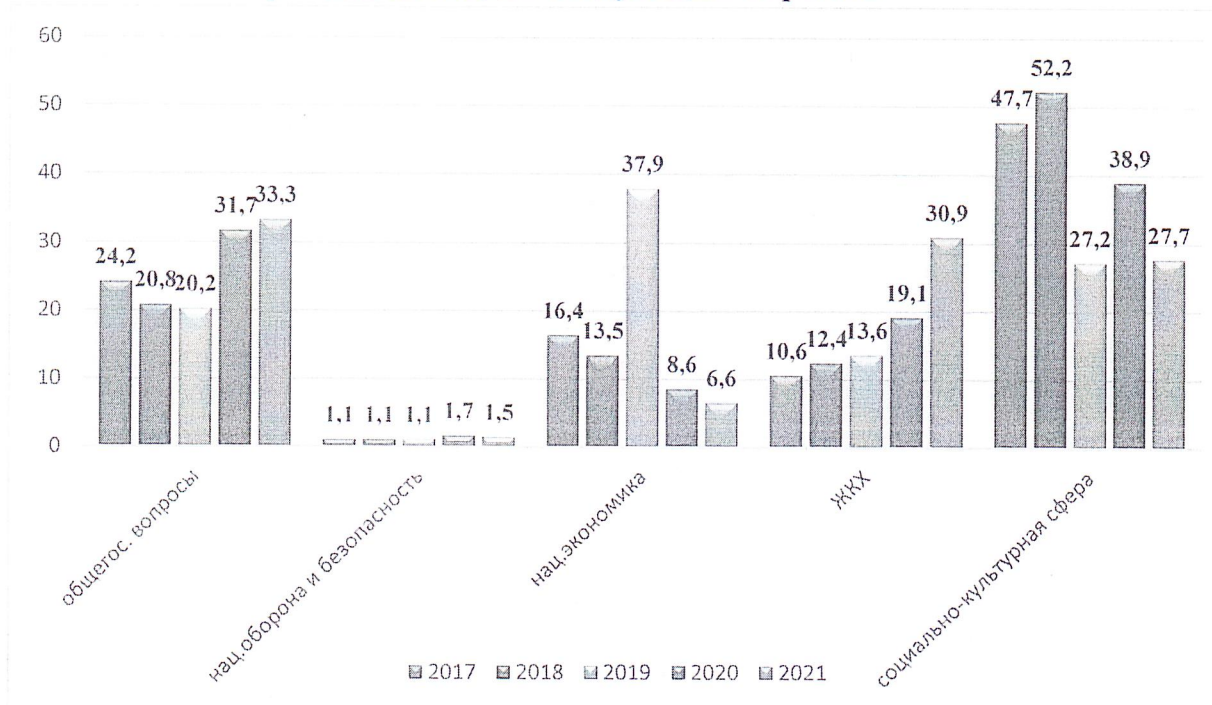
Характеристика расходной части по разделам функциональной классификации приведена в таблице:

| Вид расходов | Исполнение 2021 год | | | Изменения к 2020 году | |
|---|---------------------|---------------------------------|----------------------|-----------------------|------------|
| | Сумма (руб.) | Доля в общей сумме расходов (%) | Исполнение плана (%) | % | рублей |
| Общегосударственные вопросы | 5353900,92 | 33,3 | 96,4 | 133,1 | 1332709,46 |
| Национальная оборона | 227600,00 | 1,4 | 100,0 | 103,0 | 6700,00 |
| Национальная безопасность и правоохранительная деятельность | 21000,00 | 0,1 | 100,0 | - | 21000,00 |
| Национальная экономика | 1062235,45 | 6,6 | 78,0 | 97,1 | -31308,87 |
| Жилищно-коммунальное хозяйство | 4968733,54 | 30,9 | 99,2 | 204,9 | 2544055,57 |
| Культура, кинематография | 4311598,00 | 26,9 | 100,0 | 89,2 | -522316,08 |

| | | | | | |
|--|--------------------|--------------|-------------|--------------|-------------------|
| Социальная политика | 104606,40 | 0,7 | 99,6 | 109,1 | 8717,20 |
| Физическая культура и спорт | 15000,00 | 0,1 | 100,0 | - | 15000,00 |
| Обслуживание государственного и муниципального долга | 0,00 | - | - | - | -23,00 |
| Итого | 16064674,31 | 100,0 | 96,8 | 126,6 | 3374534,28 |

Основная доля расходов бюджета сельского поселения в 2021 году приходится на содержание органов местного самоуправления – 33,3%, на жилищно-коммунальное хозяйство – 30,9%.

В сравнении с прошедшим периодом расходы бюджета сельского поселения по отраслям выглядят следующим образом:



Более подробная информация по разделам представлена ниже.

4.1. Расходы на общегосударственные вопросы

Согласно данным отчета об исполнении бюджета за 2021 год, расходы на общегосударственные вопросы составили 5353900,92 рублей или 33,3% от общей суммы расходов.

Расходы по подразделам отражены в таблице:

(руб.)

| Наименование подраздела | Исполнение (сумма) | Исполнение (%) |
|--|--------------------|----------------|
| 0102 «Функционирование высшего должностного лица субъекта РФ и муниципального образования» | 967230,00 | 100,0 |
| 0104 «Функционирование Правительства РФ, высших исполнительных органов государственной власти субъектов РФ, местных администраций» | 3019106,48 | 93,9 |
| 0106 «Обеспечение деятельности финансовых, налоговых и | 115470,00 | 100,0 |

| | | |
|--|-------------------|-------------|
| таможенных органов и органов финансового (финансово-бюджетного) контроля | | |
| 0113 «Другие общегосударственные вопросы» | 1252094,44 | 100,0 |
| Итого | 5353900,92 | 96,4 |

По подразделу 0106 «Обеспечение деятельности финансовых, налоговых и таможенных органов и органов финансового (финансово-бюджетного) контроля» отражены расходы сельского поселения по переданным полномочиям муниципальному району (межбюджетные трансферты).

По подразделу 0113 «Другие общегосударственные вопросы» отражены расходы по сопровождению программных продуктов, приобретение информационных услуг, прочие расходы.

Согласно данным, представленным в таблице бюджетные средства освоены на 96,4% или 5353900,92 рубль, из них средства областного бюджета составили 329964,23 рубля.

4.2. Расходы на национальную оборону

| Наименование подраздела | Исполнение (сумма) | Исполнение (%) |
|--|---------------------------|-----------------------|
| 0203 «Мобилизационная и вневойсковая подготовка» | 227600,00 | 100,0 |
| Итого | 227600,00 | 100,0 |

По подразделу 0203 «Мобилизационная и вневойсковая подготовка» отражены расходы на осуществление первичного воинского учета на территориях, где отсутствуют военные комиссариаты.

Финансирование данных расходов производилось за счет средств федерального бюджета. Средства освоены в полном объеме и составили 227600,00 рублей или 100% к утвержденному плану.

4.3. Расходы на национальную безопасность и правоохранительную деятельность

По данному разделу исполнение составило 21000,00 рублей или 100,0%. (руб.)

| Наименование подраздела | Исполнение (сумма) | Исполнение (%) |
|--|---------------------------|-----------------------|
| 0309 «Защита населения и территории от чрезвычайных ситуаций природного и техногенного характера, пожарная безопасность» | 21000,00 | 100,0 |
| Итого | 21000,00 | 100,0 |

Согласно данным, представленным в таблице бюджетные средства освоены на 100,0%. Расходы произведены в рамках подпрограммы «Обеспечение безопасности человека и природной среды на территории

сельского поселения Талицкий сельсовет» и направлены на дезинсекцию территории детских и спортивных площадок.

4.4. Расходы на национальную экономику

По данному разделу исполнение составило 1062235,45 рублей или 78,0% к уточненному годовому плану.

| (руб.) | | |
|--|---------------------------|-----------------------|
| Наименование подраздела | Исполнение (сумма) | Исполнение (%) |
| 0409 «Дорожное хозяйство (дорожные фонды)» | 1062235,45 | 78,0 |
| Итого | 1062235,45 | 78,0 |

Согласно данным, представленным в таблице бюджетные средства освоены на 78,0%.

Средства по подразделу 0409 «Дорожное хозяйство (дорожные фонды)» израсходованы на содержание и паспортизацию дорог общего значения.

Расходы произведены в рамках программных мероприятий за счет межбюджетных трансфертов, передаваемые бюджетам сельских поселений из бюджета Добринского муниципального района на осуществление частим полномочий по решению вопросов местного значения в соответствии с заключенными соглашениями.

4.5. Расходы на жилищно-коммунальное хозяйство

Расходы по разделу составили 4968733,54 рубля или 99,2% к утвержденному плану.

Расходы по подразделам отражены в таблице:

| (руб.) | | |
|--------------------------------|---------------------------|-----------------------|
| Наименование подраздела | Исполнение (сумма) | Исполнение (%) |
| 0503 «Благоустройство» | 4968733,54 | 99,2 |
| Итого | 4968733,54 | 99,2 |

Согласно данным, представленным в таблице финансирование по данному направлению, составило 4968733,54 рублей, средства направлены на расходы по уличному освещению – 1566898,40 рублей, содержание мест захоронения – 703551,00 рубль и благоустройство территории. Расходы произведены в рамках муниципальной подпрограммы «Обеспечение населения качественной, развитой инфраструктурой и повышение уровня благоустройства территории сельского поселения Талицкий сельсовет»

4.6. Культура и кинематография

Расходы бюджета сельского поселения на культуру, кинематографию в 2021 году исполнены в сумме 4311598,00 рублей, что составляет 100,0% к уточнённому плану. Расходы произведены в рамках подпрограммы «Развитие социальной сферы на территории сельского поселения Талицкий сельсовет» по подразделу 0801 «Культура». Средства направлены на предоставление МБТ на выполнение переданных полномочий муниципальному району по созданию условий для обеспечения поселения услугами по организации досуга и услугами организации культуры.

4.7. Социальная политика

Расходы по разделу составили 104606,40 рублей или 99,6% к утвержденному плану. Средства направлены на пенсионное обеспечение муниципальных служащих.

4.8. Физическая культура и спорт

Расходы по подразделу 1102 «Массовый спорт» произведены в рамках подпрограммы «Развитие социальной сферы на территории сельского поселения Талицкий сельсовет» в сумме 15000,00 рублей.

5. Исполнение муниципальных программ сельского поселения.

В бюджете сельского поселения на 2021 год запланированы ассигнования на реализацию 1 муниципальной программы «Устойчивое развитие территории сельского поселения Талицкий сельсовет Добринского муниципального района Липецкой области на 2019-2024 годы».

Общая сумма расходов на реализацию муниципальной программы в 2021 году за счет всех источников финансирования составила 10598158,39 рублей.

Из них основная доля 74,8% (7928166,15 рублей) – средства местного бюджета, 10,0% - средства районного бюджета (1062235,45 рублей), 1,7% - средства областного бюджета (174901,98 рубль), 8,9% - средства федерального бюджета (946029,00 рублей), 4,6% - внебюджетные средства (486825,81 рублей).

Программная часть бюджета за последние пять лет изменялась следующим образом:



Сведения по исполнению программы представлены в таблице.

| Программа/ подпрограмма | Наименование программы | План (руб.) | Исполнено (руб.) | |
|----------------------------|---|--------------------|---------------------|-------------|
| | | | (руб.) | % |
| 01 | Муниципальная программа сельского поселения "Устойчивое развитие территории сельского поселения Талицкий сельсовет на 2019-2024 годы" в том числе | 10937182,74 | 10598158,39 | 96,9 |
| 1 | Подпрограмма "Обеспечение населения качественной, развитой инфраструктурой и повышения уровня благоустройства на территории сельского поселения Талицкий сельсовет" | 6369357,75 | 6030968,99 | 94,7 |
| 2 | Подпрограмма "Развитие социальной сферы на территории сельского поселения Талицкий сельсовет" | 4326598,00 | 4326598,00 | 100,0 |
| 3 | Подпрограмма "Обеспечение безопасности человека и природной среды на территории сельского поселения Талицкий сельсовет" | 21000,00 | 21000,00 | 100,0 |
| 4 | Подпрограмма "Обеспечение реализации муниципальной политики на территории сельского поселения Талицкий сельсовет" | 220226,99 | 219591,40 | 99,7 |
| | Непрограммные расходы бюджета сельского поселения | 5663407,24 | 5466515,92 | 96,5 |
| | Всего расходов | 16600589,98 | 16064674,31 | 96,8 |

Доля расходов бюджета сельского поселения, формируемых в рамках программ, составила в 2021 году 66,0% общей суммы расходов бюджета сельского поселения, а удельный вес непрограммных расходов – 34,0%.

Наибольший удельный вес в структуре программных расходов занимают расходы на реализацию двух муниципальных подпрограмм:

➤ «Обеспечение населения качественной, развитой инфраструктурой и повышения уровня благоустройства на территории

сельского поселения Талицкий сельсовет» в размере 6030968,99 рублей с удельным весом 56,9% или 94,7% к уточненному плану, в том числе:

- расходы на содержание дорог – 1062235,45 рублей,
- расходы на уличное освещение – 1566898,40 рублей,
- расходы на содержание мест захоронения – 703551,00 рубль,
- прочие мероприятия по благоустройству – 1275684,14 рубль (приобретение основных средств и материальных запасов, оплата работ по договорам ГПХ),
- расходы на устройство площадок под контейнеры – 1422600,00 рублей,

➤ «Развитие социальной сферы на территории сельского поселения Талицкий сельсовет» с удельным весом 40,8%, на ее реализацию направлено 4326598,00 рублей или 100% к уточнённому годовому плану на предоставление межбюджетных трансфертов по переданным полномочиям – 2038697,00 рублей.

На реализацию подпрограммы «Обеспечение реализации муниципальной политики на территории сельского поселения Талицкий сельсовет», с удельным весом 2,5%, направлено 219591,40 рубль или 99,7% к уточнённому годовому плану, в том числе:

- расходы на приобретение информационных услуг – 59541,00 рубль,
- расходы на приобретение и сопровождение программного обеспечения – 15500,00 рублей,
- расходы на оплату членских взносов в ассоциацию «Совета муниципальных образований» – 9944,00 рублей,
- прочие расходы – 30000,00 рублей,
- расходы на пенсионное обеспечение муниципальных служащих – 104606,40 рублей.

6. Муниципальный долг

Статьей 6 первоначального бюджета сельского поселения Талицкий сельсовет утвержден предельный объем муниципального долга на 2021 год равный нулю. Верхний предел муниципального долга по состоянию на 01.01.2022 года утвержден в размере 0 руб., в том числе по муниципальным гарантиям в сумме 0 рублей.

В течение года предельный объем муниципального долга не изменялся.

7. Резервный фонд

В составе расходов бюджета сельского поселения резервный фонд администрации сельского поселения для финансирования непредвиденных расходов и мероприятий сельского значения, не предусмотренных в бюджете на соответствующий финансовый год, не создавался.

8. Дефицит бюджета сельского поселения

Согласно представленному Отчету, профицит бюджета сельского поселения за 2021 год составил 788628,86 рублей (при планируемом дефиците 368000,00 рублей), что является допустимым в соответствии с п. 3 ст. 92.1 БК РФ.

Проверка Отчета показала, что при исполнении бюджета сельского поселения соблюдены требования Бюджетного кодекса Российской Федерации к предельным величинам дефицита бюджета.

Остаток средств на счёте бюджета сельского поселения по состоянию на 01.01.2021 года составил 368735,47 рублей, а по состоянию на 01.01.2022 года – 1157364,33 рубля. По сравнению с началом года остатки увеличились на 788628,86 рублей или на 213,9%.

9. Результаты внешних проверок годовой бюджетной отчетности главных администраторов бюджетных средств

При подготовке настоящего заключения проведена внешняя проверка годовой бюджетной отчетности за 2021 год у одного главного администратора бюджетных средств, в ходе которой:

- проверено соответствие бюджетной отчетности требований нормативно-правовых актов по составу, содержанию и представлению;
- проведена проверка взаимосвязанных между собой показателей отдельных форм годовой бюджетной отчетности;
- проведена проверка соответствия показателей бюджетной отчетности и регистров бухгалтерского учета;
- проверено соответствие плановых показателей, указанных в отчетности, показателям, указанным в Решении сессии Совета депутатов сельского поселения «Бюджет сельского поселения Талицкий сельсовет Добринского муниципального района Липецкой области на 2021 год» с учетом изменений, внесенных в ходе исполнения бюджета;
- проанализировано использование средств бюджета сельского поселения и соблюдение принципов и правил бухгалтерского учета, применяемых при подготовке бюджетной отчетности.

В ходе контрольного мероприятия установлено, что бюджетная отчетность по своему содержанию, в основном, соответствует требованиям Бюджетного кодекса Российской Федерации и Инструкции о порядке оставления и представления годовой, квартальной и месячной отчетности об исполнении бюджетов бюджетной системы Российской Федерации от 28.12.2010г. №191н.

Таким образом, по результатам проведенной внешней проверки, годовая бюджетная отчетность администрации сельского поселения Талицкий сельсовет признана достоверной.

10. Выводы

Проанализировав и обобщив результаты внешней проверки Отчёта об исполнении бюджета сельского поселения за 2021 год, Контрольно-счётная комиссия отмечает следующее:

1. При представлении документов для проведения внешней проверки Отчета об исполнении бюджета сельского поселения соблюдены все процессуальные нормы Бюджетного кодекса Российской Федерации и решения Совета депутатов сельского поселения Талицкий сельсовет Добринского муниципального района Липецкой области от 25.12.2020г. №21-рс «Положение о бюджетном процессе сельского поселения Талицкий сельсовет».

2. Плановые показатели за 2021 год, отраженные в бюджетной отчетности, соответствует показателям, утвержденным Решением о бюджете сельского поселения Талицкий сельсовет на 2021 год с учетом принятых изменений.

3. Представленная к проверке бюджетная отчетность за 2021 год по составу и содержанию, в основном, соответствует требованиям приказа Министерства финансов Российской Федерации №191н от 28.12.2010г. «Об утверждении Инструкции о порядке составления и представления годовой, квартальной и месячной отчетности об исполнении бюджетов бюджетной системы Российской Федерации».

4. В результате проверки взаимосвязанных между собой показателей форм годовой бюджетной отчетности расхождений не установлено.

5. Оценивая итоги исполнения бюджета сельского поселения по отношению к утвержденным бюджетным назначениям по отчету, можно констатировать, что доходы бюджета, всего - исполнены на 103,8% или на сумму 16853303,17 рубля. По налоговым и неналоговым доходам на

119,3% или на сумму 5693195,37 рублей, по безвозмездным поступлениям на 97,4% или на сумму 11160107,80 рублей.

6. Расходная часть бюджета исполнена на 96,8% или на сумму 16064674,31 рубля.

7. Профицит составил 788628,86 рублей. При исполнении бюджета сельского поселения соблюдены требования Бюджетного кодекса Российской Федерации к предельным величинам дефицита бюджета.

8. Муниципальный долг сельского поселения (задолженность по бюджетному кредиту) на 01 января 2022 г. отсутствует.

9. В ходе внешней проверки годового отчета об исполнении бюджета сельского поселения и внешней проверки бюджетной отчетности за 2021 год главных администраторов бюджетных средств, можно сделать вывод об отсутствии фактов неполноты и недостоверности вышеназванной бюджетной отчетности. Требования бюджетного законодательства соблюдены.

**Председатель Контрольно-счётной
комиссии Добринского муниципального
района Липецкой области**
29 марта 2022 года



Н.В. Гаршина